



Wandel- fietsfotozoektocht Gezinsbond Drongen: zomer 2026

De Gezinsbond van Drongen organiseert al vele jaren een leuke fotozoektocht voor het hele gezin. Een zoektocht in eigen streek, samen op pad met een nieuwe blik op de omgeving, het is een vaste waarde voor Drongenaars en liefhebbers van ver daar buiten.

Praktisch

De zoektocht van dit jaar start aan het 'mooiste plekje van Drongen', het veer in Baarle, einde Baarleveer, de afstand is ongeveer 7 km. We hebben dit jaar gekozen voor enkele minder gekende rustieke woonwijken. Wandelen of fietsen: je zult weer kunnen genieten van een mooi stukje Drongen.

De wandeling of fietstocht kan vrij gebeuren **tussen 13 juni en 18 september 2026**. In deze tekst zijn opgenomen: de routebeschrijving, de foto's, de vragen en een antwoordblad. Je kunt deze zoektocht downloaden vanop onze website: www.gezinsbonddrongen.be, voor familie of vrienden.

Wedstrijd

Wie deelneemt aan de wedstrijd brengt zijn antwoordformulier (1 formulier per gezin) binnen bij de familie Van Damme-Lippens, Klaphof 7 in Drongen, ten laatste op 18/09/2025. Je kan het antwoordblad ook doormailen naar mia.lippens@skynet.be. Er zijn waardevolle prijzen te winnen voor onze leden. De winnaars worden persoonlijk verwittigd per mail en de antwoorden zullen eind september op onze website verschijnen.

Fotozoektocht

Doorheen de zoektocht zijn er 31 foto's te zoeken met bijhorende vragen en extra een rebus.

Belangrijk: de foto's staan niet in volgorde van het parcours. Je moet dus een bepaalde foto 'onderweg' herkennen en het bijhorende nummer correspondeert dan met een bepaalde vraag waarvan je in een straal van 20 meter rond de foto het antwoord kan vinden.

Opgelet: soms bevinden de foto's zich dicht bij elkaar, soms is er een heel stuk afstand tussen.

Als er een woord tussen aanhalingstekens (" ") staat, is dit woord ter plaatse terug te vinden.

Mogen we er even aan herinneren strikt het verkeersreglement in acht te nemen op de openbare weg en dat het verboden is om privé-eigendom te betreden.

We danken je voor je deelname en wensen jou en je familie een fijne zoektocht!

Route

R: rechts	RLL: rechts laten liggen
L: links	LLL: links laten liggen
RD: rechtdoor	

Startpunt: het Veer in Baarle (einde straat Baarleveer)

Geniet even van het mooie uitzicht hier
Draai je rug naar de Leie en stap richting verkeerslichten.
Steek de straat over, Baarledorpsstraat L

Opm: op dit stukje drukke weg moet je geen foto's zoeken, aandacht op de weg !

Korenstuk R
Elsakker L
Op het einde, meevolgen naar R
De doodlopende weg LLL
Einde van het betonnen pad: Korenstuk L
Korenstuk R
Op de Y-splitsing: neem het aardepad L (asfaltpad naar Leiehome RLL)
Op het einde: Kloosterstraat L
Noordhoutstraat RD
Meedraaien naar L
Schepenstraat L
Op de T: Schepenstraat R
Aan huisnummer 33 sla het asfaltwandelpad in R
Op het einde van de wandelweg: Gaverlandstraat L











Opm: op dit stukje weg moet je weer geen foto's zoeken, aandacht op de weg !

Jezus Christudreef RLL
Aan de verkeerslichten RD
Onmiddellijk aan de kerk R
Wandel L het kerkhof op tussen de hagen bij 't begin van het St-Mauruspad
Aan het einde L en verlaat het kerkhof.
Baarledorpsstraat R
Wandel voorbij de vroegere pastorij
Brouwerijstraat RD
Moortelputstraat R
Lammeken RLL
Op de splitsing L
Zwanenberg RLL
Meekrapstraat LLL
Ter Rivieren RLL
Regina De Meersmanstraat RLL
Paasleliedreef L
Moortelputstraat R
Ter Rivieren L
Regina De Meersmanstraat L
Eerste straat L (Weegbreesstraat, naambord op het einde van de straat)
Einde: Ernest Solvynsdreef R
Einde R betonpad helemaal RD

Eerste straat L Ter Rivieren
 Waterviolier R
 Ter Rivieren R
 Moortelputstraat L
 Meekrapstraat RLL
 Zwanenberg LLL
 Asfaltweg RD
 Wandelpad RD
 Baarleveer L

Terug naar het startpunt.

REBUS

				
B = STR	F = M	P = M	- N	CH + + E
				
P = V	H = B -D + LE	- M	- N	
				
- L				

Vragen

!!!! Er is een foutje geslopen in de routebeschrijving maar wees gerust, je zal niet verloren lopen. Noteer het correcte antwoord onder vraag nr. 32 (geen foto)

1. Welk "STUK" is "WEG"?
2. Hoe sta jij op zijn netvlies gebrand?
3. Hoeveel reflectoren tel je hier?
4. Welke dieren wonen in deze voortuin?
5. Geef de naam van deze woning.
6. Welke kleur heeft de deurklink?
7. Welk hoofddekseel draagt de figuur hiernaast?
8. Hoeveel fietsen kunnen hier tegelijk in het rek staan?
9. Geef de som van de vermelde getallen
10. Hoeveel spijlen telt het poortje?
11. Uit hoeveel glazen stukken bestaat de voordeur?
12. Geef de naam van deze kinderopvang.
13. Welk instrument bespeelt iemand van deze familie?
14. Hoeveel stenen tel je hier?
15. Wat staat er rechts naast de voordeur?
16. Geef de naam van het fietspad rechts?
17. Hoeveel gaatjes tel je in 1 blok van de gevel?
18. Welke voornaam staat hier niet vermeld?
Richard – Remi - Gustaaf – André - Rene
19. Geef de naam van de persoon die dit kunstwerk heeft geschonken.?
20. Voor wie is deze parking "enkel" te gebruiken?
21. Hoeveel knotwilgen staan hier aan de straatkant?
22. Welk dier staat op de gevel afgebeeld?
23. Welk beroep staat hier vermeld?
24. Wat hangt er in de boom langs de straatkant?
25. Geef het geboortjaar van Ernest.
26. Waarvoor staat dit symbool?
27. Hoe oud werd Regina De Meersman?
28. Van wie is deze sculptuur?
29. Geef de naam van deze Engelse gesneuvelde.
30. Hoe vaak komt de letter "O" voor op dit paneel?
31. Noteer de slogan.

Schiftingsvragen

- S1. Wat is de som van de lottogetallen (incl bonusnummer) van de lottotrekking van 19/09/2026?
- S2. Wat is het bonusnummer van diezelfde trekking?

Antwoordblad

Naam :
Adres :
Lidnummer Gezinsbond :
Telefoon :
E-mail :



- | | |
|----|--------------------|
| 1 | 20 |
| 2 | 21 |
| 3 | 22 |
| 4 | 23 |
| 5 | 24 |
| 6 | 25 |
| 7 | 26 |
| 8 | 27 |
| 9 | 28 |
| 10 | 29 |
| 11 | 30 |
| 12 | 31 |
| 13 | 32 foutief : ----- |
| 14 | correct : ----- |
| 15 | Rebus: |
| 16 | |
| 17 | |
| 18 | |
| 19 | |

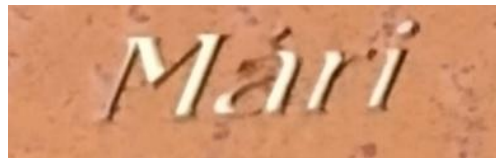
Schiftingsvragen

S1.

S2.



1



2



3




4



5



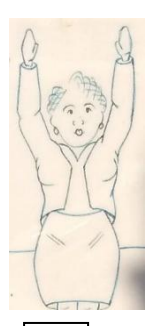
6



7



8



9



10



11



12



13



14



15



16



17



18



19



20




21



22



23



24



25



26



27



28



29



30



31